Santander
Private Banking

Recomendação Mensal de Investimentos

NOVEMBRO DE 2026

MATERIAL DE DIVULGAÇÃO



Avaliação do Cenário Econômico

- O cenário internacional segue marcado pela resiliência da economia americana e pela persistência das pressões inflacionárias, mantendo os juros globais em patamares elevados. Nos Estados Unidos, a atividade cresceu 3,4% em termos anualizados no terceiro trimestre, acima do esperado, sustentada pelo consumo e pelos investimentos ligados à inteligência artificial, apesar de sinais de moderação no mercado de trabalho e nos setores mais sensíveis aos juros. Ao mesmo tempo, a inflação do consumo acumulou alta de 3,6%, permanecendo significativamente acima da meta e, junto aos riscos associados aos preços de energia, reforça a necessidade de uma postura cautelosa do Fed. Nesse contexto, esperamos nova alta dos juros em dezembro e manutenção da taxa ao longo de 2027, enquanto o mercado precifica ao menos mais duas elevações no próximo ano.

- Na Europa, a inflação persistente mantém o risco de novas altas de juros pelo BCE, enquanto a abertura das taxas soberanas reforça o aperto das condições financeiras. Na França, as incertezas sobre a trajetória fiscal ampliaram os prêmios de risco em relação aos títulos alemães. No cenário geopolítico, as tensões no Oriente Médio e no Leste Europeu seguem trazendo riscos para a oferta de energia e as rotas de transporte. Com o Brent próximo de US$ 100/barril, petróleo e fretes continuam como fontes de pressão sobre a inflação global.

- No Brasil, os sinais de desaceleração da atividade tornaram-se mais evidentes, mas o ambiente para a inflação ficou mais desafiador. Os efeitos defasados dos juros elevados já aparecem no crédito, no consumo e nos setores mais sensíveis ao ciclo, reforçando a perspectiva de crescimento mais fraco em 2027. Ao mesmo tempo, a deterioração da percepção fiscal, a depreciação cambial e a desancoragem das expectativas aumentaram os riscos para a inflação, limitando os efeitos desinflacionários da atividade mais fraca. Nesse contexto, esperamos crescimento abaixo da atual projeção de 1,3% em 2027 e inflação mais próxima de 5%.

- Nesse ambiente, o Copom manteve a Selic em 13,75% e adotou um tom mais cauteloso diante da piora das perspectivas para a inflação. As expectativas para 2026 e 2027 subiram para 5,2% e 4,8%, respectivamente, enquanto a projeção do Comitê para os próximos 18 meses a frente avançou de 3,2% para 3,5% considerando a trajetória de Selic do Focus, dificultando a perspectiva de novos cortes. Ainda assim, o Copom não sinalizou formalmente o encerramento do ciclo de flexibilização e reforçou a necessidade de cautela na condução da política monetária. Mantemos a expectativa de Selic em 13,75% no início de 2027 e de 12,50% ao final do ano, com eventual retomada dos cortes condicionada à perda de força da atividade e à devolução dos choques recentes sobre inflação e câmbio.

Política monetária nos países desenvolvidos

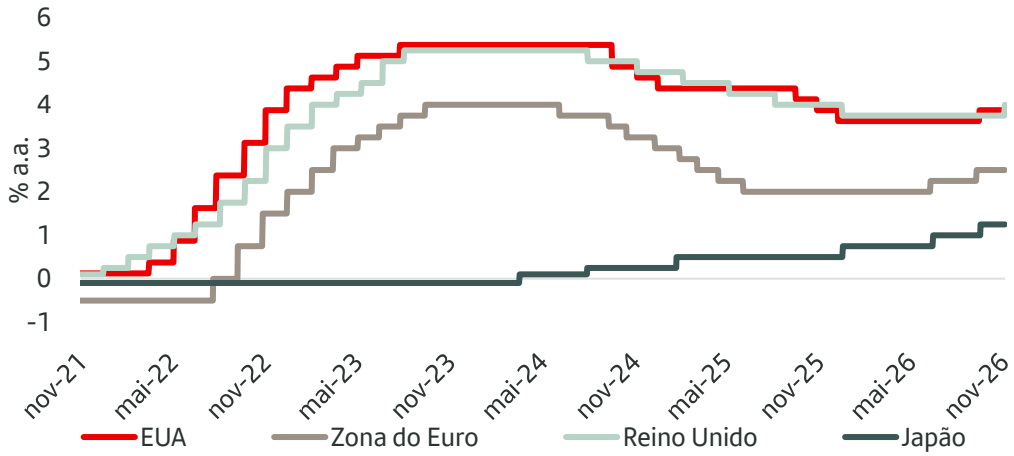

Taxa de câmbio no Brasil

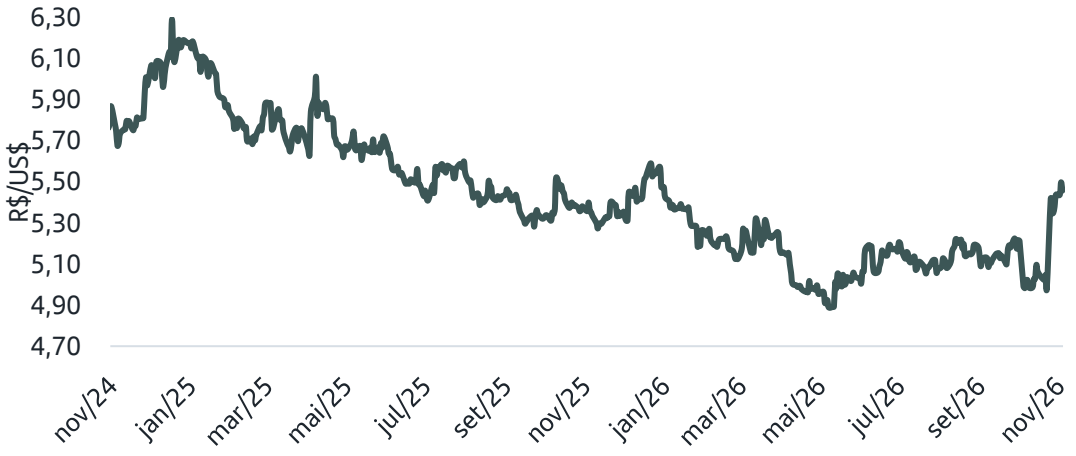

Régua de exposição às classes de ativos

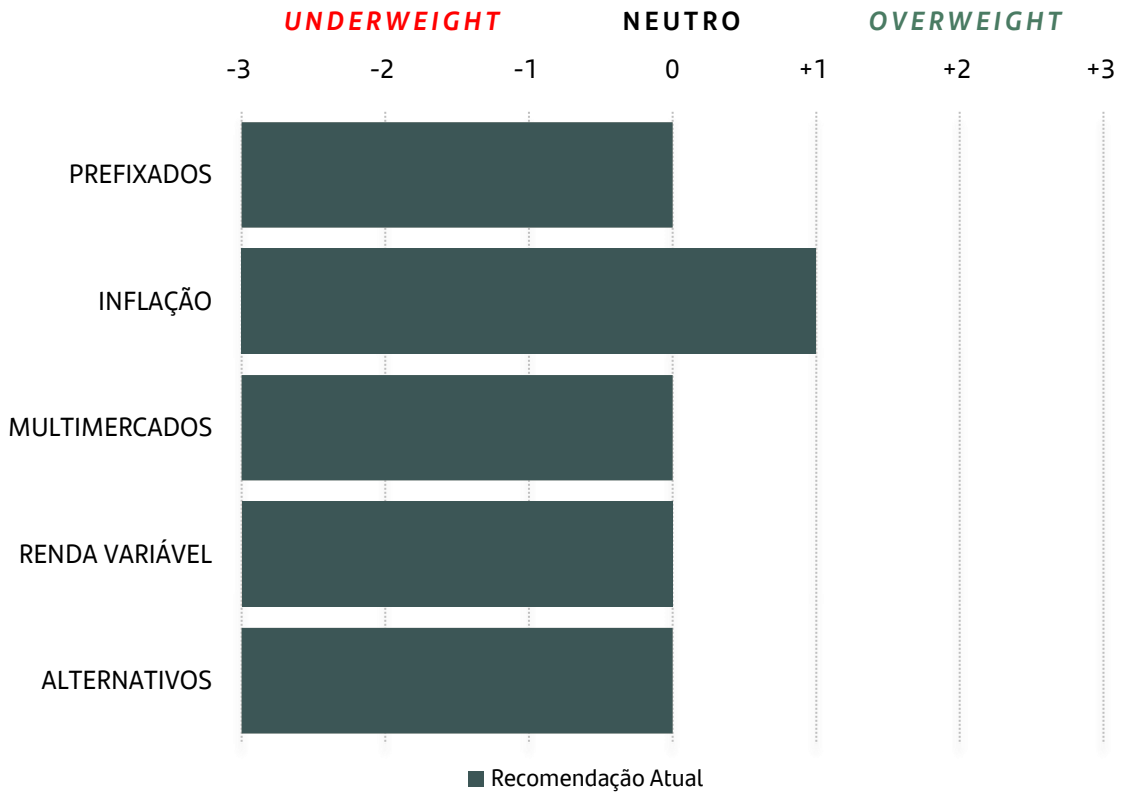

Sobrealocação em Juros Reais mantida em +1

- Com prêmios de risco ainda em níveis historicamente elevados, seguimos observando oportunidades importantes de alocação em ativos atrelados à inflação, pois oferecem pagamentos de juros reais bastante atrativos, capazes de garantir rentabilidades compatíveis com o risco do momento atual.
- Além disso, vale ressaltar que esta classe de ativos tem o potencial de **proteger as carteiras em um eventual cenário de aceleração da inflação para patamar acima do esperado pelo mercado**.
- Nesse contexto, decidimos **manter uma exposição acima do nível neutro em ativos de juros reais**, com o objetivo de capturar retornos atrativos no longo prazo.
- **Mantivemos a sobrealocação +1 e diminuímos o prazo médio da carteira de Inflação para em torno de 4 anos.**

Neutro (0): a carteira recomendada do mês terá exposição neutra em determinada classe de ativos.
***Overweight*/Acima do Neutro (+1, +2, +3):** a carteira recomendada do mês terá exposição maior do que a exposição neutra em determinada classe de ativos.
***Underweight*/Abaixo do Neutro (-3, -2, -1):** a carteira recomendada do mês terá exposição menor do que a exposição neutra em determinada classe de ativos. A alocação Underweight não significa recomendação de venda dos ativos ou de posição nula na classe.

*Média dos prazos médios das carteiras de juros reais dos cinco perfis de risco. O prazo médio representa o tempo estimado até o recebimento do fluxo de pagamentos (juros e principal) de um título, refletindo a sensibilidade deste às variações das taxas de juros.
Fonte: Santander Private Banking.
Dados de 05 de novembro de 2026.

Classes de ativos

Pós-Fixado

Os pós-fixados atrelados ao CDI seguem atrativos em um ambiente de juros elevados, oferecendo bom carregamento com baixa volatilidade. Funcionam como reserva de liquidez e tática, permitindo flexibilidade para realocações à medida que surgirem oportunidades em outras classes. Temos exposição neutra à classe.

Prefixados

Em outubro, a curva de juros nominais teve forte volatilidade e acabou encerrando em alta, com o aumento do prêmio de risco doméstico. Enxergamos oportunidades de alocação em pré-fixados de prazo mais curto para os clientes que possuem exposição inferior à recomendada na classe.

Inflação

As taxas reais também avançaram em comparação a setembro, voltando a patamar próximo de 8,00% a.a. Tanto os prêmios de risco atrativos quanto a proteção contra a inflação em um ambiente de incerteza justificam a recomendação de exposição +1 em títulos IPCA+ nas carteiras, mas com prazo médio mais curto.

Multimercados

A classe de multimercados possui amplo mandato de atuação, sendo um instrumento para aumentar a diversificação do portfolio e a exposição ao risco ao mesmo tempo. Assim, recomendamos a alocação em multimercados, no nível neutro.

Renda Variável

O Ibovespa recuou quase 10% em outubro, prejudicado pela forte abertura dos juros futuros e da maior percepção de risco no fim do mês. Nossa exposição segue no nível neutro, que é positiva para investidores mais propensos ao risco.

Alternativos

Produtos estruturados podem aumentar a exposição em outras classes e geografias de forma personalizada e podendo trazer capital protegido. Fundos Imobiliários trazem uma oportunidade estratégica de diversificação, com benefício fiscal para pessoas físicas, investimento inicial reduzido, alta liquidez e gestão profissional.

Alocação Recomendada

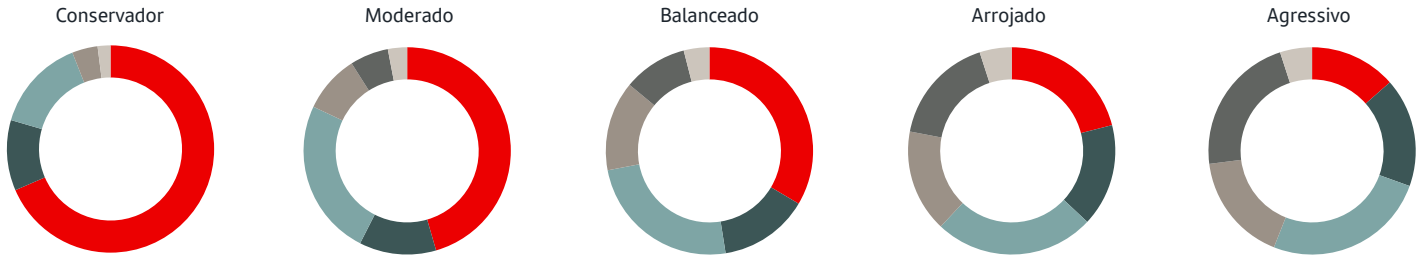

Recomendações para novembro	Atual	Neutro	Atual	Neutro	Atual	Neutro	Atual	Neutro	Atual	Neutro
Pós-fixados	68,50%	70,00%	45,50%	47,00%	33,50%	35,00%	21,00%	23,00%	13,50%	16,00%
Prefixados	11,00%	11,00%	12,00%	12,00%	14,00%	14,00%	16,00%	16,00%	17,00%	17,00%
Inflação	14,50%	13,00%	24,50%	23,00%	24,50%	23,00%	25,00%	23,00%	25,50%	23,00%
Multimercados	4,00%	4,00%	9,00%	9,00%	14,00%	14,00%	16,00%	16,00%	17,00%	17,00%
Renda Variável	0,00%	0,00%	6,00%	6,00%	10,00%	10,00%	17,00%	17,00%	22,00%	22,00%
Alternativos	2,00%	2,00%	3,00%	3,00%	4,00%	4,00%	5,00%	5,00%	5,00%	5,00%
Total	**100,00%**		**100,00%**		**100,00%**		**100,00%**		**100,00%**	
Medida de risco últimos 12 meses										
% de meses com retorno positivo	100,00%		100,00%		83,33%		75,00%		75,00%	
Vol (Anualizado)	0,89%		2,07%		2,95%		4,21%		5,07%	
Análise de Retorno 12 meses										
Retorno em 12 meses	13,47%		12,06%		11,51%		10,47%		10,17%	
Retorno em 12 meses (%)	94,52%		84,67%		80,80%		73,48%		71,35%	
Retorno Mínimo mensal	0,72%		0,01%		-0,48%		-1,25%		-1,70%	
Retorno Máximo mensal	1,41%		1,52%		1,66%		1,82%		1,90%	

*Esta tabela ilustra a relação entre risco assumido e o retorno obtido considerando o histórico dos índices de referência elencados. As carteiras podem ter rentabilidades diferentes das apresentadas nesse slide. Rentabilidade passada não é garantia de rentabilidade futura. Fonte: Santander Private Banking. Dados de 05 de novembro de 2026.

Perfil Conservador

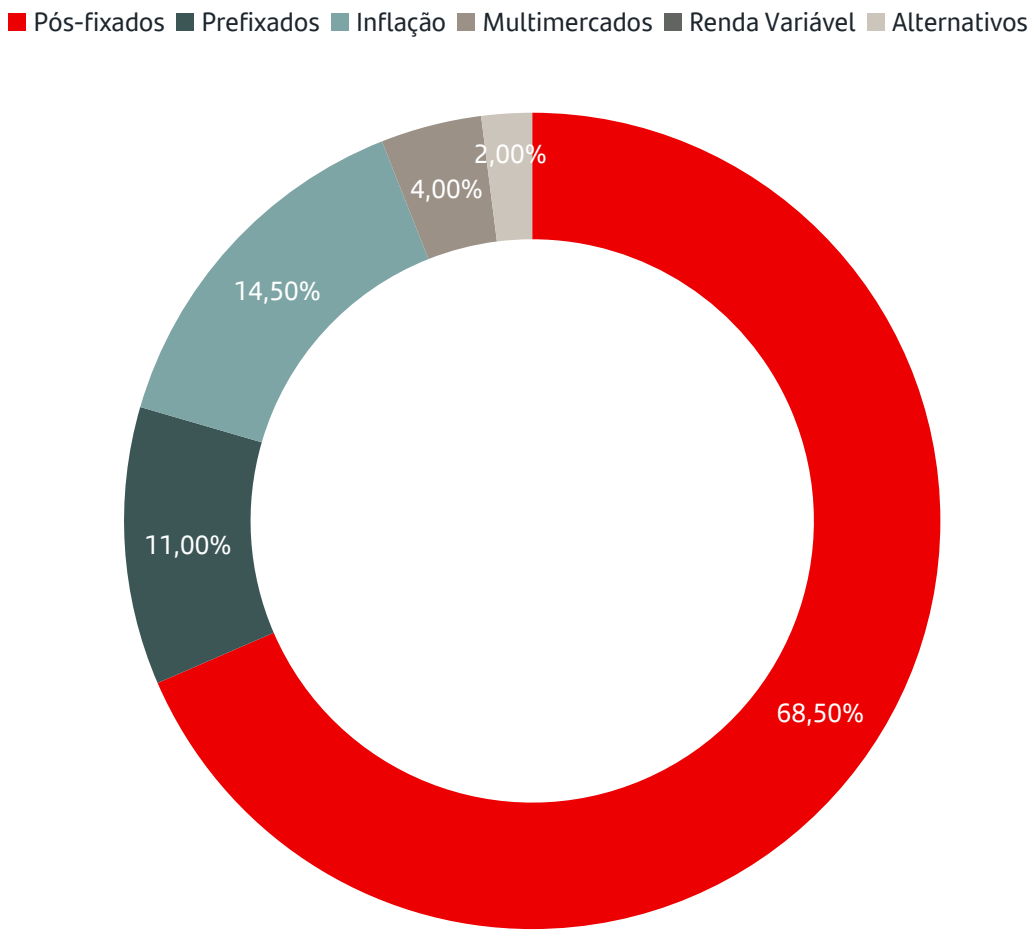

-	Conservador
Pós-fixados	**68,5%**
CDB CDI Santander (1)	17,5%
Santander Renda Fixa Referenciado DI Premium (1)	20,0%
Santander CDI Resp Limitada FIF CIC FI Infra Renda Fixa Crédito Privado (1)	3,0%
LCI Pós Santander 1 Ano (1)	26,0%
Santander Equilíbrio Advanced (1)	2,0%
Prefixados	**11,0%**
LCI Pré Santander 1 ano (2)	9,0%
LTN jan/2028 (2)	2,0%
Inflação	**14,5%**
LIG IPCA Santander 2030 (3)	11,0%
Debêntures Incentivadas, CRIs e CRAs IPCA (4)	3,5%
Multimercados	**4,0%**
Acesso Fundo Verde AM Multimercado (6)	0,5%
Santander Valência Multimercado Global (6)	1,5%
Acesso Genoa Capital Cruise Prev Multimercado (6)	2,0%
Alternativos	**2,0%**
Fundos Imobiliários (8)	2,0%

**Para mais informações sobre cada um dos produtos, acesse: https://www.santander.com.br/investimentos/produtos ou consulte seu Private Banker.*

Perfil Moderado

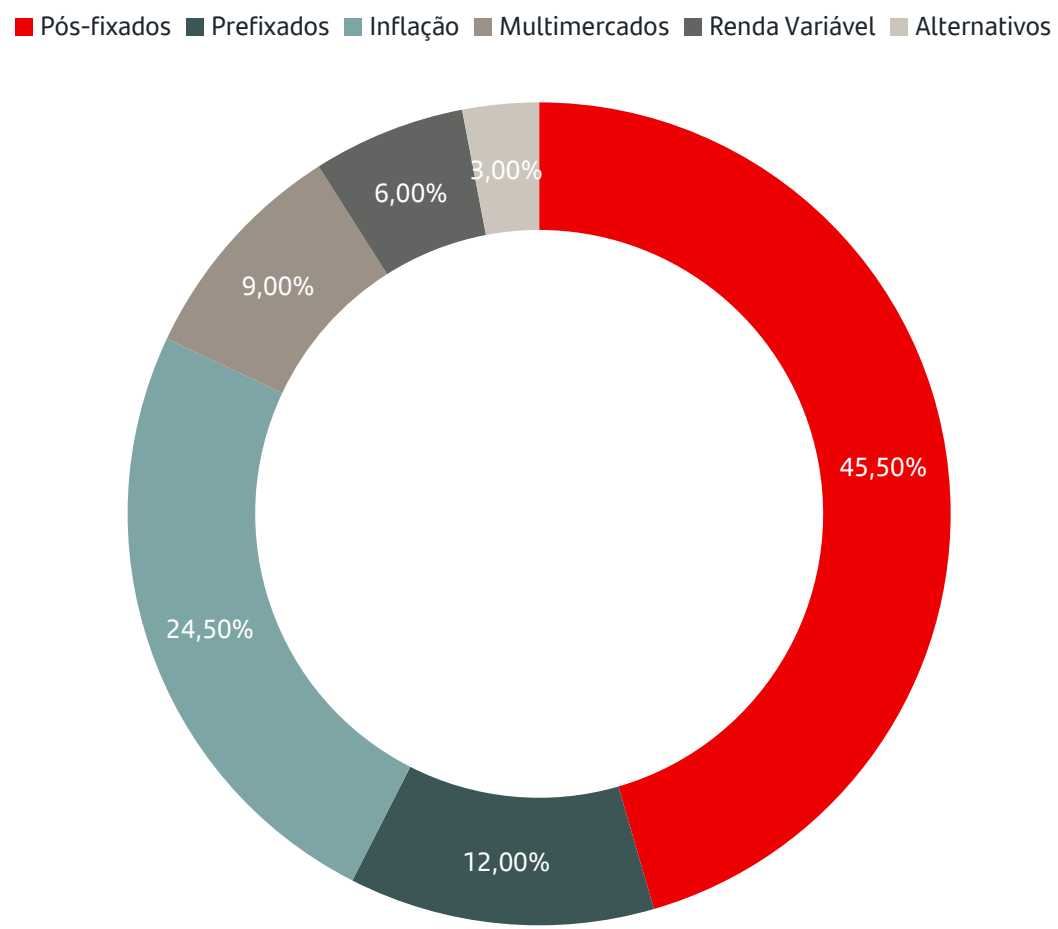

	Moderado
Pós-fixados	**45,5%**
CDB CDI Santander (1)	6,0%
Santander Renda Fixa Referenciado DI Premium (1)	16,0%
Santander CDI Resp Limitada FIF CIC FI Infra Renda Fixa Crédito Privado (1)	4,0%
LCI Pós Santander 1 Ano (1)	13,0%
Santander Equilíbrio Advanced (1)	6,5%
Prefixados	**12,0%**
LCI Pré Santander 1 ano (2)	9,0%
LTN jan/2028 (2)	3,0%
Inflação	**24,5%**
LIG IPCA Santander 2030 (3)	9,5%
NTN-B Principal 2045 (3)	1,5%
Debêntures Incentivadas, CRIs e CRAs IPCA (4)	8,5%
Santander Infraestrutura Inflação 2 (4)	5,0%
Multimercados	**9,0%**
Acesso Fundo Verde AM Multimercado (6)	3,0%
Santander Valência Multimercado Global (6)	2,0%
Santander Gestão Ativa Internacional Dólar (7)	2,0%
Acesso Genoa Capital Cruise Prev Multimercado (6)	2,0%
Renda Variável	**6,0%**
Acesso Absolute Pace (5)	1,0%
Santander Ações Dividendos (5)	1,5%
COE S&P 500 Private Retorno Garantido 5 anos (9)	1,0%
ETF It Now S&P 500 Futures Quanto BRL - SPXR11 (5)	1,0%
iShares Ibovespa Fundo de Índice - BOVA11 (5)	1,5%
Alternativos	**3,0%**
Fundos Imobiliários (8)	3,0%

**Para mais informações sobre cada um dos produtos, acesse: https://www.santander.com.br/investimentos/produtos ou consulte seu Private Banker.*

Perfil Balanceado

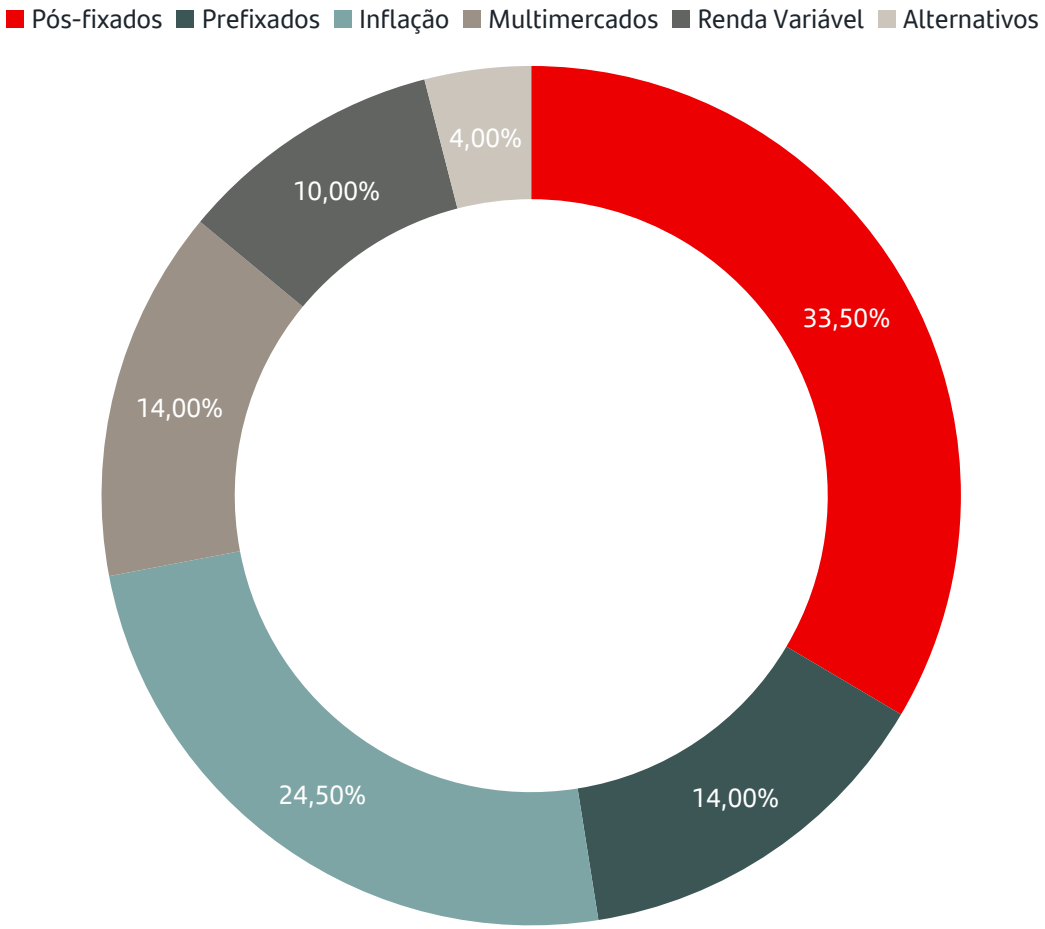

	Balanceado
Pós-fixados	**33,5%**
CDB CDI Santander (1)	2,0%
Santander Renda Fixa Referenciado DI Premium (1)	8,5%
Santander CDI Resp Limitada FIF CIC FI Infra Renda Fixa Crédito Privado (1)	4,5%
LCI Pós Santander 1 Ano (1)	9,0%
Santander Equilíbrio Advanced (1)	9,5%
Prefixados	**14,0%**
LCI Pré Santander 1 ano (2)	9,0%
LTN jan/2028 (2)	3,0%
Inflação	**24,5%**
LIG IPCA Santander 2030 (3)	7,0%
NTN-B Principal 2045 (3)	2,5%
Debêntures Incentivadas, CRIs e CRAs IPCA (4)	10,0%
Santander Infraestrutura Inflação 2 (4)	5,0%
Multimercados	**14,0%**
Acesso Fundo Verde AM Multimercado (6)	4,0%
Santander Valência Multimercado Global (6)	3,0%
Santander Gestão Ativa Internacional Dólar (7)	2,5%
Acesso Genoa Capital Cruise Prev Multimercado (6)	4,5%
Renda Variável	**10,0%**
Acesso Absolute Pace (5)	1,0%
Santander Ações Dividendos (5)	1,0%
COE S&P 500 Private Retorno Garantido 5 anos (9)	1,0%
ETF It Now S&P 500 Futures Quanto BRL - SPXR11 (5)	1,5%
iShares Ibovespa Fundo de Índice - BOVA11 (5)	2,0%
Alternativos	**4,0%**
Fundos Imobiliários (8)	4,0%

**Para mais informações sobre cada um dos produtos, acesse: https://www.santander.com.br/investimentos/produtos ou consulte seu Private Banker.*

Perfil Arrojado

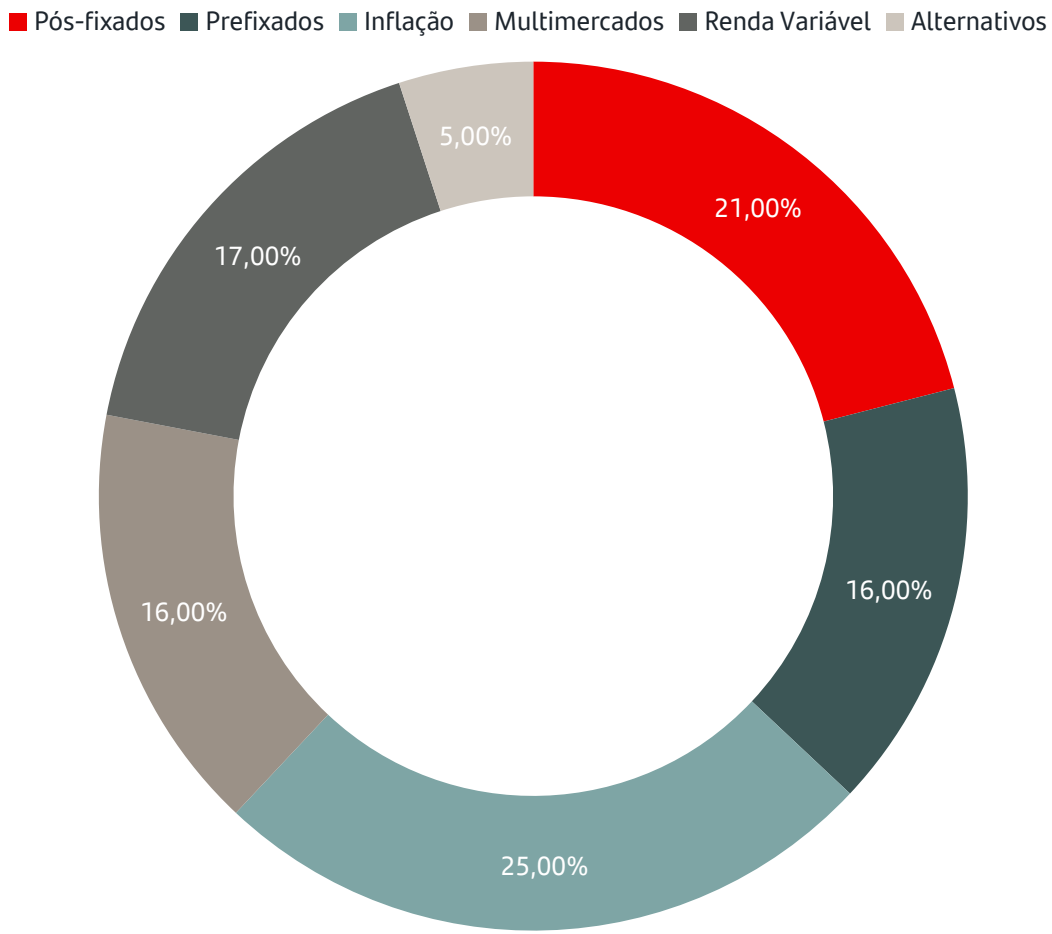

	Arrojado
Pós-fixados	**21,0%**
CDB CDI Santander (1)	1,0%
Santander Renda Fixa Referenciado DI Premium (1)	7,5%
Santander CDI Resp Limitada FIF CIC FI Infra Renda Fixa Crédito Privado (1)	4,5%
LCI Pós Santander 1 Ano (1)	8,0%
Prefixados	**16,0%**
LCI Pré Santander 1 ano (2)	9,0%
LTN jan/2028 (2)	4,0%
Inflação	**25,0%**
LIG IPCA Santander 2030 (3)	5,0%
NTN-B Principal 2045 (3)	3,0%
Debêntures Incentivadas, CRIs e CRAs IPCA (4)	11,0%
Santander Infraestrutura Inflação 2 (4)	6,0%
Multimercados	**16,0%**
Acesso Fundo Verde AM Multimercado (6)	4,0%
Santander Valência Multimercado Global (6)	3,0%
Santander Gestão Ativa Internacional Dólar (7)	4,5%
Acesso Genoa Capital Cruise Prev Multimercado (6)	4,5%
Renda Variável	**17,0%**
Acesso Absolute Pace (5)	2,5%
Santander Ações Dividendos (5)	3,5%
COE S&P 500 Private Retorno Garantido 5 anos (9)	1,5%
ETF It Now S&P 500 Futures Quanto BRL - SPXR11 (5)	2,0%
iShares Ibovespa Fundo de Índice - BOVA11 (5)	3,0%
Alternativos	**5,0%**
Fundos Imobiliários (8)	5,0%

**Para mais informações sobre cada um dos produtos, acesse: https://www.santander.com.br/investimentos/produtos ou consulte seu Private Banker.*

Perfil Agressivo

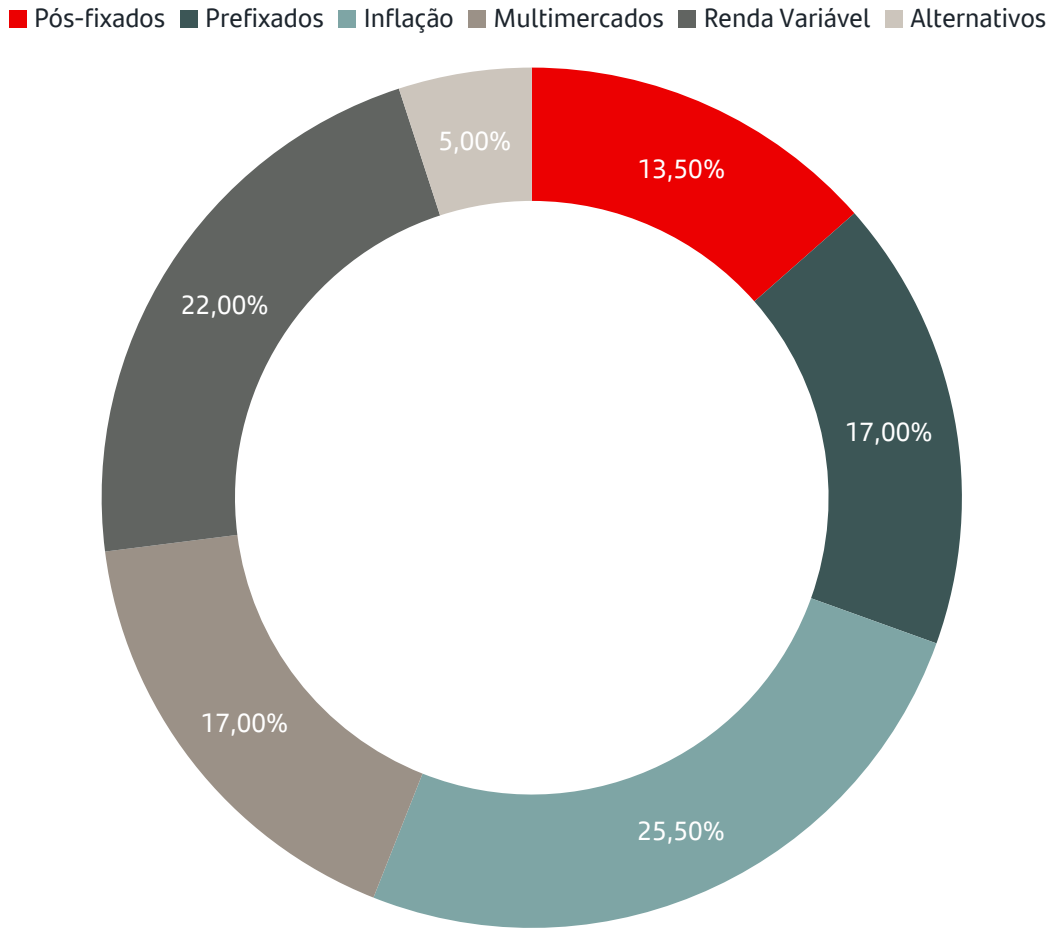

	Agressivo
Pós-fixados	**13,5%**
Santander Renda Fixa Referenciado DI Premium (1)	4,5%
Santander CDI Resp Limitada FIF CIC FI Infra Renda Fixa Crédito Privado (1)	4,0%
LCI Pós Santander 1 Ano (1)	5,0%
Prefixados	**17,0%**
LCI Pré Santander 1 ano (2)	9,0%
LTN jan/2028 (2)	4,0%
Inflação	**25,5%**
LIG IPCA Santander 2030 (3)	4,0%
NTN-B Principal 2045 (3)	4,0%
Debêntures Incentivadas, CRIs e CRAs IPCA (4)	11,5%
Santander Infraestrutura Inflação 2 (4)	6,0%
Multimercados	**17,0%**
Acesso Fundo Verde AM Multimercado (6)	4,0%
Santander Valência Multimercado Global (6)	3,0%
Santander Gestão Ativa Internacional Dólar (7)	5,5%
Acesso Genoa Capital Cruise Prev Multimercado (6)	4,5%
Renda Variável	**22,0%**
Acesso Absolute Pace (5)	3,0%
Santander Ações Dividendos (5)	4,0%
COE S&P 500 Private Retorno Garantido 5 anos (9)	1,5%
ETF It Now S&P 500 Futures Quanto BRL - SPXR11 (5)	3,5%
iShares Ibovespa Fundo de Índice - BOVA11 (5)	4,0%
Alternativos	**5,0%**
Fundos Imobiliários (8)	5,0%

**Para mais informações sobre cada um dos produtos, acesse: https://www.santander.com.br/investimentos/produtos ou consulte seu Private Banker.*

Recomendação Mensal de Investimentos

	Conservador	Moderado	Balanceado	Arrojado	Agressivo
Pós-fixados	**68,5%**	**45,5%**	**33,5%**	**21,0%**	**13,5%**
CDB CDI Santander (1)	17,5%	6,0%	2,0%	1,0%	
Santander Renda Fixa Referenciado DI Premium (1)	20,0%	16,0%	8,5%	7,5%	4,5%
Santander CDI Resp Limitada FIF CIC FI Infra Renda Fixa Crédito Privado (1)	3,0%	4,0%	4,5%	4,5%	4,0%
LCI Pós Santander 1 Ano (1)	26,0%	13,0%	9,0%	8,0%	5,0%
Santander Equilíbrio Advanced (1)	2,0%	6,5%	9,5%		
Prefixados	**11,0%**	**12,0%**	**14,0%**	**16,0%**	**17,0%**
LCI Pré Santander 1 ano (2)	9,0%	9,0%	9,0%	9,0%	9,0%
LTN jan/2028 (2)	2,0%	3,0%	3,0%	4,0%	4,0%
LTN jan/2030 (2)			2,0%	3,0%	4,0%
Inflação	**14,5%**	**24,5%**	**24,5%**	**25,0%**	**25,5%**
LIG IPCA Santander 2030 (3)	11,0%	9,5%	7,0%	5,0%	4,0%
NTN-B Principal 2045 (3)		1,5%	2,5%	3,0%	4,0%
Debêntures Incentivadas, CRIs e CRAs IPCA (4)	3,5%	8,5%	10,0%	11,0%	11,5%
Santander Infraestrutura Inflação 2 (4)		5,0%	5,0%	6,0%	6,0%
Multimercados	**4,0%**	**9,0%**	**14,0%**	**16,0%**	**17,0%**
Acesso Fundo Verde AM Multimercado (6)	0,5%	3,0%	4,0%	4,0%	4,0%
Santander Valência Multimercado Global (6)	1,5%	2,0%	3,0%	3,0%	3,0%
Santander Gestão Ativa Internacional Dólar (7)		2,0%	2,5%	4,5%	5,5%
Acesso Genoa Capital Cruise Prev Multimercado (6)	2,0%	2,0%	4,5%	4,5%	4,5%
Renda Variável	**0,0%**	**6,0%**	**10,0%**	**17,0%**	**22,0%**
Acesso Absolute Pace (5)		1,0%	1,0%	2,5%	3,0%
Santander Previdência Ações Dividendos (5)			1,0%	1,5%	1,5%
Santander Ações Dividendos (5)		1,5%	1,0%	3,5%	4,0%
COE S&P 500 Private Retorno Garantido 5 anos (9)		1,0%	1,0%	1,5%	1,5%
ETF It Now S&P 500 Futures Quanto BRL - SPXR11 (5)		1,0%	1,5%	2,0%	3,5%
iShares Ibovespa Fundo de Índice - BOVA11 (5)		1,5%	2,0%	3,0%	4,0%
iShares S&P 500 IVVB11 - ETF Índice S&P 500 (5)			2,5%	3,0%	4,5%
Alternativos	**2,0%**	**3,0%**	**4,0%**	**5,0%**	**5,0%**
Fundos Imobiliários (8)	2,0%	3,0%	4,0%	5,0%	5,0%

Ativos Internacionais

Produtos de investimento com exposição a ativos ou índices internacionais, domiciliados no Brasil, com ou sem hedge cambial.

Fonte: Santander Private Banking.
Dados de 05 de novembro de 2026.
Confira a classificação dos ativos e dos perfis de risco nas páginas finais do documento.
Para mais informações sobre cada um dos produtos, acesse https://www.santander.com.br/investimentos/produtos ou consulte seu Private Banker.

Recomendação Mensal de Investimentos* x Benchmarks (Outubro)

		Retorno Realizado						
		Mês		YTD		12 meses		
		out/2026	% CDI	Retorno	% CDI	Retorno	% CDI	Volatilidade Anualizada
Benchmarks	CDI	1,07%	100,0%	11,7%	100,0%	14,2%	100,0%	0,2%
	IRF-M	-1,52%	-141,5%	7,6%	65,2%	9,8%	68,5%	3,6%
	IMA-B	-1,03%	-96,0%	9,0%	76,7%	11,5%	81,0%	4,3%
	IHFA	-1,61%	-150,3%	5,3%	45,3%	7,3%	51,5%	5,8%
	Ibovespa	-9,88%	-922,1%	4,2%	36,1%	12,3%	86,3%	20,6%
	IFIX	-2,89%	-269,8%	-3,4%	-29,1%	1,5%	10,4%	6,4%
Perfil de Risco	**Conservador**	0,76%	70,9%	11,21%	95,8%	13,47%	94,5%	0,9%
	Moderado	0,01%	1,0%	9,58%	81,9%	12,06%	84,7%	2,1%
	Balanceado	-0,48%	-45,2%	8,88%	75,9%	11,51%	80,8%	2,9%
	Arrojado	-1,25%	-116,9%	7,50%	64,1%	10,47%	73,5%	4,2%
	Agressivo	-1,70%	-158,5%	6,98%	59,7%	10,17%	71,3%	5,1%
Média		**-0,53%**	**-49,74%**	**8,83%**	**75,49%**	**11,54%**	**80,96%**	**3,04%**

Fonte: Bloomberg, Quantum Axis, Santander Private Banking / Elaboração: Santander Private Banking. YTD (*Year to Date*): Período entre o início do ano e o mês de referência. Rentabilidade do IHFA (Índice Hedge Funds Anbima) até dia 30/10. *Esta tabela apresenta o retorno realizado das recomendações mensais de investimento em diferentes janelas temporais, em comparação com o *benchmark* CDI. As rentabilidades das carteiras são brutas, antes da incidência do imposto de renda, e calculadas de forma aproximada. O resultado informado no período de 12 meses inclui o resultado da observação do último mês. LCI, LCA, LH, CRI, CRA, LIG, Debêntures Incentivadas, FII, Fundos Debêntures Incentivadas são simulados como se a alíquota de 15% de Imposto de Renda fosse incidente sobre a rentabilidade de tais ativos, para equalização de suas rentabilidades com a rentabilidade dos demais ativos da carteira e, portanto, não podem ser consideradas como rentabilidade efetiva ou promessa de rentabilidade. A rentabilidade obtida no passado não representa garantia de resultados futuros. As informações presentes neste material técnico são baseadas em simulações e os resultados reais poderão ser significativamente diferentes.

Nota: perfil de investidor e classificação de ativos

Os perfis dos portfolios recomendados são classificados seguindo as seguintes definições:

Perfil Conservador
Para os clientes que consideram fundamental a preservação do seu capital e não possuem tolerância e/ou condição para eventuais volatilidades nos investimentos.

Perfil Moderado
Para os clientes que preferem menores riscos em relação ao capital, mas aceitam investir uma pequena parcela do dinheiro em investimentos que podem apresentar oscilações maiores, na busca de uma rentabilidade diferenciada.

Perfil Balanceado
Para os clientes que aceitam investir parte do dinheiro em investimentos de maior risco, aceitando eventuais perdas, na busca de retornos atrativos.

Perfil Arrojado
Para os clientes que estão dispostos a correr maiores riscos com os investimentos, aceitando eventuais variações negativas dos investimentos, na busca de maiores retornos no longo prazo.

Perfil Agressivo
Para os clientes que entendem as oscilações do mercado e possuem tolerância em lidar com eventuais variações negativas dos investimentos. Aceita alta exposição em investimentos de maior risco e busca rentabilidades expressivas no longo prazo.

Os produtos da carteira recomendada estão classificados de acordo com a seguinte definição:

1) **DI:** compreende produtos atrelados à taxa SELIC ou ao CDI, incluindo títulos privados de baixo risco de crédito;
2) **Renda fixa – pré:** compreende produtos atrelados às taxas de juros pré-fixados, incluindo títulos privados de baixo risco de crédito;
3) **Inflação:** compreende produtos atrelados a índices de inflação;
4) **Crédito privado:** compreende títulos de crédito privado de médio e alto risco e fundos com alta concentração de títulos de crédito privado;
5) **Renda variável:** compreende ações e fundos de ações;
6) **Multimercado:** compreende fundos multimercados e ativos atrelados a mais de uma classe de ativos;
7) **Cambial:** compreende ativos ligados a moedas internacionais;
8) **Fundos imobiliários:** compreende todos os tipos de fundos de investimento imobiliário;
9) **Alternativos:** compreende outros investimentos alternativos (FIP e FIDC) e derivativos.

Conheça nossos conteúdos

Pitchbook de investimentos

Destaques de economia, mercados e investimentos.

Newsletter Wealth Planning

Conteúdos sobre planejamento patrimonial e sucessório

Cenário econômico

Vídeos mensais com análises políticas e econômicas.

Panorama de Previdência

Informações e tendências sobre previdência.

Live Mensal de Economia

Análises do cenário econômico e perspectivas.

Boletim de Fundos e Previdência

Atualizações sobre fundos e previdência.

Private View

Destaques semanais e análises macroeconômicas.

Fundos em Destaque

Destaque sobre estratégias de fundos de investimento.

Morning Briefing

Oferece atualizações diárias dos mercados.

Acompanhamento Mensal de Gestores

Consolida comentários, estratégias e posicionamentos dos gestores de fundos

Clique e saiba mais: .

Santander Private Banking

Obrigado

Este material foi preparado pelo Banco Santander (Brasil) S. A. ("Santander") e tem como objetivo fornecer informações macroeconômicas e apresentar algumas soluções de investimento disponíveis, não devendo ser interpretado como oferta de compra/venda de investimentos. As informações contidas neste material foram consideradas razoáveis na data em que ele foi divulgado e foram obtidas de fontes públicas consideradas confiáveis. O Santander não dá nenhuma segurança ou garantia, seja de forma expressa ou implícita, sobre a integridade, confiabilidade ou exatidão dessas informações. Este material também não tem a intenção de ser uma relação completa ou resumida dos mercados ou desdobramentos nele abordados. O Santander não tem obrigação de atualizar, modificar ou alterar este material e de informar o leitor. O material foi elaborado especificamente para clientes do segmento Santander Private Banking Brasil, tendo em vista projeções e expectativas de mercado consideradas razoáveis na data em que este material foi divulgado. Todo investimento nos mercados financeiros e de capitais apresenta riscos, razão pela qual aconselhamos que o investidor faça uma análise independente das operações aqui apresentadas, sem prejuízo de futura análise de adequação do produto ao perfil do cliente a ser efetuado previamente à decisão do investimento. As informações apresentadas podem variar de acordo com a movimentação do mercado e o Santander não garante quaisquer níveis de rentabilidade da carteira recomendada. Este é um material publicitário e de divulgação elaborado pelo Santander Private Banking para o mercado brasileiro e de uso exclusivo para quem mora aqui no Brasil. Caso os investimentos ofertados não sejam adequados ao seu perfil, fale com a gente e podemos encontrar, juntos, as melhores opções para você. Para isso, deixe o seu Perfil de Investidor (API) sempre atualizado e leia todas as condições de cada produto antes de investir. Para mais informações sobre cada um dos produtos, acesse: https://www.santander.com.br/investimentos/produtos. Para acesso a fundos exclusivos de previdência é imprescindível contratar ou possuir este produto, vez que não é possível investir diretamente. As informações presentes neste material técnico são baseadas em simulações e os resultados reais poderão ser significativamente diferentes. Os investimentos apresentados podem não ser adequados aos seus objetivos, situação financeira ou necessidades individuais. O preenchimento do formulário API - Análise de Perfil do Investidor é essencial para garantir a adequação do perfil do cliente ao produto de investimento escolhido. Leia previamente as condições de cada produto antes de investir. Leia o Documento de Informações Essenciais ("DIE") antes de aplicar em Certificados de Operações Estruturadas ("COE"), Letra Financeira (LF) e Letra Imobiliária Garantida (LIG). Procure seu banker para ter acesso ao DIE. Tais ofertas, de COE, LF e LIG, foram dispensadas de registro pela CVM. A distribuição do COE/ LF/LIG e a vinculação do selo ANBIMA não implica, por parte dos órgãos reguladores, garantia de veracidade das informações prestadas ou de adequação do COE à legislação vigente ou julgamento sobre a qualidade do emissor ou da instituição intermediária. Algo + é um produto que permite que o cliente siga as carteiras recomendadas do Banco Santander por meio de ordens pré-agendadas. Sempre que nossos analistas alterarem suas recomendações, o investidor será informado previamente por e-mail e sua carteira será ajustada para refletir a nova recomendação, comprando e vendendo as ações nas quantidades necessárias, sem que sejam necessários novos aportes. Este produto não se trata de administração de carteira e poderá ser cancelado a qualquer tempo.

Santander Private Banking

CLIENT SERVICES

3003 7750 Capitais e regiões metropolitanas;
0800 723 7750 Demais localidades;
55 11 3553 4156 No exterior.

SAC
0800 762 7777 Capitais e regiões metropolitanas;
55 11 3012 3336 No exterior, ligue a cobrar.

Ouvidoria
0800 726 0322 se não ficar satisfeito com a solução apresentada;
55 11 3012 0322 pelo WhatsApp e no exterior, ligue a cobrar.

SAC e Ouvidoria com canal exclusivo em libras em nosso site:
www.santander.com.br/atendimento-santander.
Atendimento de segunda a sexta-feira, das 08h às 20h, exceto feriados

Banco Santander (Brasil) S.A., CNPJ 90.400.888/0001-42|Av. Pres. Juscelino Kubitschek 2041/2235 - Vila Olímpia, São Paulo/SP

Autorregulação ANBIMA — Gestão de Recursos

Autorregulação ANBIMA — Private

Autorregulação ANBIMA — Distribuição de Produtos de Investimento

Autorregulação ANBIMA — Administração Fiduciária

